

JOLLY

OPERATORE PER SERRANDE AVVOLGIBILI
BILANCIATE CON MOLLE



- Con 40 anni di storia, JOLLY è ancora oggi uno degli operatori per serranda più venduti al mondo.
- Tutti i JOLLY hanno i fincorsa elettrici con regolazione manuale incorporati.
- JOLLY con le sue 4 rotelle di supporto alla puleggia e la speciale meccanica è uno degli operatori più imitati sul mercato.
- JOLLY 22 3P INV funziona al doppio della velocità con quadro J-INV 3P cod. ABJ0012, dotato di inverter.

PER SERRANDE CON PALO Ø 48 mm E MOLLE Ø 200 mm

AA00101	JOLLY 20		(reversibile)	379 €
AA00501	JOLLY 20	con elettrofreno	(irreversibile)	439 €

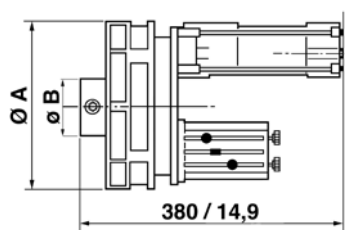
PER SERRANDE CON PALO Ø 60 mm E MOLLE Ø 220 mm

AA01001	JOLLY 22		(reversibile)	399 €
AA02001	JOLLY 22 SUPER		(reversibile)	445 €
AA01501	JOLLY 22	con elettrofreno	(irreversibile)	459 €
AA02501	JOLLY 22 SUPER	con elettrofreno	(irreversibile)	505 €
AA01512	JOLLY 22 3P INV	con elettrofreno (solo con J-INV 3P cod. ABJ0012)	(irreversibile)	489 €

PER SERRANDE CON PALO Ø 76 mm E MOLLE Ø 240 mm

AA03001	JOLLY 24		(reversibile)	499 €
AA03501	JOLLY 24	con elettrofreno	(irreversibile)	559 €

GAR0004	Estensione garanzia 4 anni per JOLLY	50 €
GAR0007	Estensione garanzia 7 anni per JOLLY	90 €



	Ø A mm	Ø B mm
JOLLY 20	200	48
JOLLY 22	220	60
JOLLY 24	240	76

50 x



CARATTERISTICHE TECNICHE		JOLLY 20	JOLLY 22	JOLLY 22 SUPER	JOLLY 24
Peso max. serranda	Kg	220			280
Superficie max. serranda	m ²	16			24
Capacità di avvolgimento fincorsa	n° giri	9,5	8,5		7,5
Forza massima di sollevamento	Kg	150	160	210	230
Giri puleggia di traino	rpm	11	10		9
Ø puleggia di traino	mm	200	220		240
Ø palo	mm	48	60		76
Alimentazione	V			230	
Assorbimento a carico	A	3,1			3,3
Peso operatore	Kg	8,5	9,5	10	11
Grado di protezione	IP			300	
Cicli giornalieri consigliati		20			30
Servizio	%			30	
N° cicli consecutivi garantiti		3/3 m			10/4 m



ACJ9015 ELETTROFRENO
per JOLLY 20, 22, 22S e 24
fornito con 6 m di cavo, guaina e
pomello di sblocco **74 €**



MINI quadro per 1 JOLLY
a uomo presente "apre-chiude"
ABQM090 con contenitore IP 55
125x85x60 mm **87 €**
ABQM090S con contenitore IP 55
150x185x60 mm **99 €**



ABJ8042 R-CRX 2.0 quadro per
1 JOLLY con ricevitore 433 MHz
incorporato.
Con contenitore IP 55.
Vedere pag. 161 e 167 **122 €**



ABJ7080 J-CRX quadro per 1
JOLLY con regolatore di forza e
ricevitore 433 MHz incorporati.
Con contenitore IP 55.
Vedere pag. 161 e 167 **175 €**



ADO0316 SET NO TOUCH 868 MHz
NO TOUCH+MASTER NO TOUCH+2
BATTERIE LITHIO 3,6V + ANTENNA
Fotocellula senza fili che previene
gli impatti. **449 €**



ACG9493 LASERIB RILEVATORE di
sicurezza tipo E - 5 m x 5 m
Vedi pag. 142 **1.940 €**



ABJ0012 J-INV 3P quadro con
tecnologia inverter per 1 JOLLY
3P INV.
Con contenitore IP 55. **596 €**



COPPIA SEMIGUSCI
(non per JOLLY BIG)
ACJ9030 Ø 42/48 mm 9 €
ACJ9040 Ø 42/60 mm 12 €
ACJ9050 Ø 48/60 mm 12 €



ACJ9086 CASSAFORTE VECOR FLAT
da parete (chiave tubolare)
IP 54 - con sblocco del freno e
spazio per 2 moduli in scatola
incasso tipo 502E.
128x150x42 **77 €**



- Scatola da incasso tipo 502E non
inclusa
- Pulsante saliscendi e inseritore
allarme non inclusi



ACJ9071 CASSAFORTE FLAT
da parete (chiave tubolare)
IP 54 con pulsante a bascula e
sblocco del freno
128x150x42 **107 €**

GUARNIZIONI PULSANTE SALISCENDI
PRESSOFUSIONE D'ALLUMINIO



SISTEMA DI SBLOCCO SERRATURA CON CHIAVE NON COPIABILE



ACJ9078 CASSAFORTE STONE da
incasso (chiave tubolare)
IP 54 con pulsante a bascula,
sblocco del freno
142x106x80 **107 €**

GUARNIZIONI PULSANTE SALISCENDI
PRESSOFUSIONE D'ALLUMINIO



SISTEMA DI SBLOCCO SERRATURA CON CHIAVE NON COPIABILE



157

JOLLY ONE

OPERATORE PER SERRANDE AVVOLGIBILI
BILANCIATE CON MOLLE

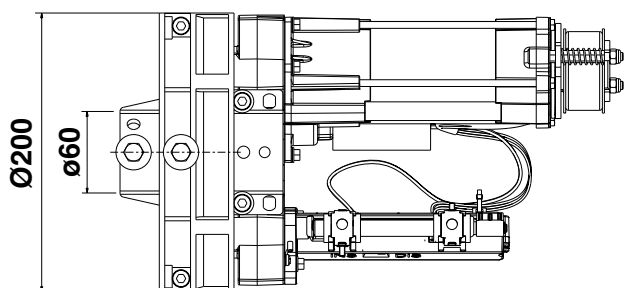


- JOLLY ONE nasce dall'esperienza quarantennale di RIB nelle motorizzazioni per serrande. La versione dotata dell'innovativo **finecorsa automatico brevettato** facilita il lavoro dell'installatore: con una sola manovra si regola automaticamente l'apertura e la chiusura della serranda
- JOLLY ONE può essere utilizzato, con gli appositi adattatori, su pali con \varnothing 42 mm e \varnothing 48 mm oltre che su pali \varnothing 60 mm e con molle \varnothing 200 o \varnothing 220 mm.

PER SERRANDE CON PALO \varnothing 60 mm E MOLLE \varnothing 200 mm

AA00200	JOLLY ONE	finecorsa automatico		(reversibile)	379 €
AA00201	JOLLY ONE	finecorsa automatico	con elettrofreno	(irreversibile)	439 €
AA00220	JOLLY ONE	finecorsa manuale		(reversibile)	379 €
AA00221	JOLLY ONE	finecorsa manuale	con elettrofreno	(irreversibile)	439 €

GAR0001	Estensione garanzia 4 anni per JOLLY ONE	50 €
GAR0002	Estensione garanzia 7 anni per JOLLY ONE	90 €



Dimensioni in mm

50 x



CARATTERISTICHE TECNICHE		JOLLY ONE
Peso max. serranda	Kg	220
Superficie max. serranda	m ²	16
Capacità di avvolgimento finecorsa	n° giri	8,5
Forza massima di sollevamento	Kg	150
Giri puleggia di traino	rpm	10,4
\varnothing puleggia di traino	mm	200
\varnothing palo	mm	60
Alimentazione	V	230
Assorbimento a carico	A	2,7
Peso operatore	Kg	9,5
Grado di protezione	IP	300
Cicli giornalieri consigliati		20
Servizio	%	30
N° cicli consecutivi garantiti		3/3 m

ACCESSORI PER JOLLY ONE



ACJ9019 ELETTOFRENO
per JOLLY ONE e JOLLY BIG
fornito con 6 m di cavo, guaina e
pomello di sblocco

74 €



MINI quadro per 1 JOLLY ONE
a uomo presente "apre-chiude"
ABQM090 con contenitore IP 55
125x85x60 mm

87 €

ABQM090S con contenitore IP 55
150x185x60 mm

99 €



ABJ8042 R-CRX 2.0
quadro per 1 JOLLY ONE.
Con ricevitore 433 MHz
incorporato.
Con contenitore IP 55.
Vedere pag. 161 e 167

122 €



ABJ7080 J-CRX
quadro per 1 JOLLY ONE.
Con regolatore di forza e
ricevitore 433 MHz incorporati.
Con contenitore IP 55.
Vedere pag. 161 e 167

175 €



ABJ0015 R10-CRX
quadro per 10 JOLLY ONE.
Con ricevitore 433 MHz
incorporato.
Con contenitore IP66.

439 €



AD00316 SET NO TOUCH 868 MHz
NO TOUCH+MASTER NO TOUCH+2
BATTERIE LITHIO 3,6V + ANTENNA
Fotocellula senza fili che previene
gli impatti.

449 €



ACJ9055 ADATTATORE PULEGGIA
Ø 200 => Ø 220 mm
specifico per JOLLY ONE

9 €



COPPIA SEMIGUSCI

(non per JOLLY BIG)

ACJ9030 Ø 42/48 mm

9 €

ACJ9040 Ø 42/60 mm

12 €

ACJ9050 Ø 48/60 mm

12 €



ACJ9086 CASSAFORTE VECOR FLAT
da parete (chiave tubolare)
IP 54 - con sblocco del freno e
spazio per 2 moduli in scatola
incasso tipo 502E.
128x150x42

77 €



- Scatola da incasso tipo 502E non
inclusa
- Pulsante saliscendi e inseritore
allarme non inclusi



ACJ9071 CASSAFORTE FLAT
da parete (chiave tubolare)
IP 54 con pulsante a bascula e
sblocco del freno
128x150x42

107 €

GUARNIZIONI PULSANTE SALISCENDI
PRESSOFUSIONE D'ALLUMINIO



SISTEMA
DI SBLOCCO

SERRATURA CON CHIAVE NON COPIABILE



ACJ9078 CASSAFORTE STONE da
incasso (chiave tubolare)
IP 54 con pulsante a bascula,
sblocco del freno
142x106x80

107 €

GUARNIZIONI PULSANTE SALISCENDI
PRESSOFUSIONE D'ALLUMINIO



SISTEMA
DI SBLOCCO

SERRATURA CON CHIAVE NON COPIABILE



157

JOLLY BIG

OPERATORE PER SERRANDE AVVOLGIBILI
BILANCIATE CON MOLLE



CE UK
CA

- JOLLY BIG nasce dall'esperienza trentennale di RIB nelle motorizzazioni per serrande. Ha un innovativo finecorsa automatico di semplice e veloce regolazione che facilita il lavoro dell'installatore.
- JOLLY BIG può essere utilizzato, con gli appositi adattatori, su pali con \varnothing 76 mm oltre che su pali \varnothing 102 mm e con molle \varnothing 240 mm o \varnothing 280 mm.

- JOLLY BIG è disponibile nelle versioni ONE e TWO, con uno o due motori elettrici per movimentare serrande di grandi Dimensioni.
- Per supportare serrande di grandi Dimensioni JOLLY BIG è dotato di ben 8 cuscinetti d'acciaio sui quali ruota la puleggia di traino.

PER SERRANDE CON PALO \varnothing 102 mm E MOLLE \varnothing 240 mm

AA00140	JOLLY BIG ONE	finecorsa automatico	(reversibile)	609 €
AA00142	JOLLY BIG ONE	“ con elettrofreno	(irreversibile)	669 €
AA00150	JOLLY BIG TWO	“	(reversibile)	809 €
AA00152	JOLLY BIG TWO	“ con elettrofreno	(irreversibile)	869 €

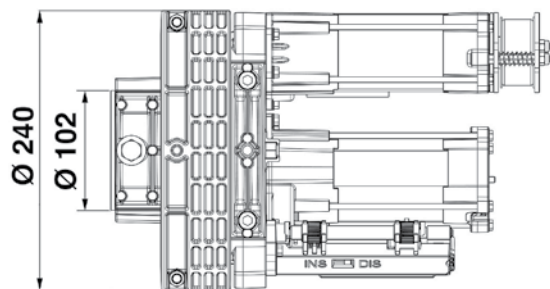
GAR0005 Estensione garanzia 4 anni per JOLLY BIG 70 €

GAR0003 Estensione garanzia 7 anni per JOLLY BIG 110 €

JOLLY BIG ONE



JOLLY BIG TWO



Dimensioni in mm

CARATTERISTICHE TECNICHE		JOLLY BIG ONE	JOLLY BIG TWO
Peso max. serranda	Kg	280	450
Superficie max. serranda	m ²	24	30
Capacità di avvolgimento finecorsa	n° giri	7,5	
Forza massima di sollevamento	Kg	200	440
Giri puleggia di traino	rpm	8	
Ø puleggia di traino	mm	240	
Ø palo	mm	102	
Alimentazione	V	230	
Assorbimento a carico	A	2,7	5,3
Peso operatore	Kg	11	16,5
Grado di protezione	IP	300	
Cicli giornalieri consigliati		20	
Servizio	%	30	
N° cicli consecutivi garantiti		3/3 m	

ACCESSORI PER JOLLY BIG



ACJ9019 ELETTROFRENO
per JOLLY ONE e JOLLY BIG
fornito con 6 m di cavo, guaina e
pomello di sblocco

74 €



MINI quadro per 1 JOLLY BIG
a uomo presente "apre-chiude"
ABQM090 con contenitore IP 55
125x85x60 mm

87 €

ABQM090S con contenitore IP 55
150x185x60 mm

99 €



ABJ8042 R-CRX 2.0
quadro per 1 JOLLY BIG.
Con ricevitore 433 MHz
incorporato.
Con contenitore IP 55.
Vedere pag. 161 e 167

122 €



ABJ7080 J-CRX
quadro per 1 JOLLY BIG
con regolatore di forza e
ricevitore 433 MHz incorporati.
Con contenitore IP 55.
Vedere pag. 161 e 167

175 €



ABJ0015 R10-CRX
quadro per 10 JOLLY BIG.
Con ricevitore 433 MHz
incorporato.
Con contenitore IP66.

439 €



ADO0316 SET NO TOUCH 868 MHz
NO TOUCH+MASTER NO TOUCH+2
BATTERIE LITHIO 3,6V + ANTENNA
Fotocellula senza fili che previene
gli impatti.

449 €



**ACJ9059 COPPIA ADATTATORI
PULEGGIA**
per JOLLY BIG ONE e TWO
Ø 240 => Ø 280 mm

34 €



ACJ9058 COPPIA SEMIGUSCI
per JOLLY BIG ONE e TWO
Ø 76 => Ø 102 mm

19 €



ACJ9086 CASSAFORTE VECOR FLAT
da parete (chiave tubolare)
IP 54 - con sblocco del freno e
spazio per 2 moduli in scatola
incasso tipo 502E.
128x150x42

77 €



- Scatola da incasso tipo 502E non
inclusa
- Pulsante saliscendi e inseritore
allarme non inclusi



ACJ9071 CASSAFORTE FLAT
da parete (chiave tubolare)
IP 54 con pulsante a bascula e
sblocco del freno
128x150x42

107 €



ACJ9078 CASSAFORTE STONE da
incasso (chiave tubolare)
IP 54 con pulsante a bascula,
sblocco del freno
142x106x80

107 €



157