

K500

OPERATORE IRREVERSIBILE PER CANCELLI SCORREVOLI RESIDENZIALI

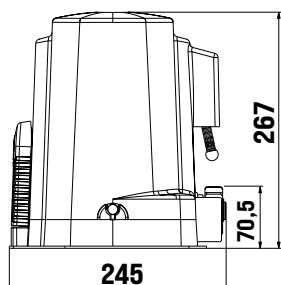
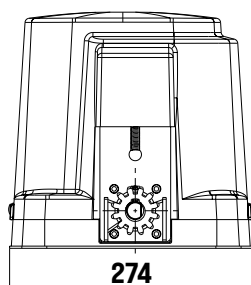


- La piastra di base in dotazione consente la regolazione in altezza ed il fissaggio a terra con viti ad espansione o tramite cementazione delle sue zanche.
- K500 può essere installato sulla stessa piastra di fissaggio del modello K5 (fuori produzione).
- Sblocco con chiave personalizzata.
- Ingranaggio di traino in acciaio sinterizzato.
- Rallentamento in accostamento in apertura e chiusura regolabile.
- Ricevitore 433 MHz incorporato nella centrale K-CRX compatibile con i telecomandi SUN e MOON 433 (vedere pagina 140).
- K500 con quadro K-CRX può montare la sonda termica ACG4665 per mantenere il motore caldo anche a -30°C.



PER CANCELLI SCORREVOLI PESANTI FINO A 500 Kg

AA33694	K500	senza quadro	512 €
AA33695	K500	con quadro K-CRX	664 €
AD00500	KIT K500		829 €
GAR0008	Estensione garanzia 4 anni per K500		70 €
GAR0009	Estensione garanzia 7 anni per K500		120 €



48 x



Dimensioni in mm

CARATTERISTICHE TECNICHE		K500
Peso max cancello	Kg	500
Velocità di traino	m/s	0,160
Forza di spinta a giri costanti	N	400
Coppia max	Nm	9,5
Alimentazione	V	230
Assorbimento	A	1,21
Cremagliera modulo		4
Peso operatore	Kg	10
Grado di protezione	IP	54
Temperatura di lavoro	°C	-10 ÷ +55
Cicli giornalieri consigliati		300
Servizio	%	60
N° cicli consecutivi garantiti		25/5 m

ACCESSORI PER K500



ACG8108 PIASTRA DI FISSAGGIO
per K500
da interrare

71 €



ACG8117 PIASTRA DI FISSAGGIO
adattatore CAME BX per K500

76 €



ACG8010 DUO CARD
per comandare e garantire la
sicurezza contemporanea di due
K500

199 €



ACG4665 SONDA
per K per riscaldamento motore
(per partenze immediate con
temperature rigide)

33 €



157



ACS9000 CREMAGLIERA M4
(sez 25 x 22 mm) in Nylon
con angolare (fino a 1.000 Kg)
in barre da 1 m al m 25 €
ACS9001 Set 10 m 230 €



ACS9026 Cremagliera M4 in Nylon
con barra interna di acciaio. (sez.
28 x 40 mm). Con 6 attacchi rivolti
verso il basso (fino a 800 Kg).
in barre da 1 m al m 27 €



ACS9006 CREMAGLIERA M4
(sez 25 x 22 mm) in Nylon
con angolare rovesciato
(fino a 1.000 Kg)
in barre da 1 m al m 35 €



ACS9021 CREMAGLIERA M4
in metallo (sez. 30 x 12 mm)
con distanziali tondi
(fino a 2.000 Kg)
in confezione di 4 barre da 1 m
al m 27 €




ACS9020 CREMAGLIERA M4
in metallo da trattare
(sez. 22 x 22 mm)
(fino a 4.000 Kg)
in barre da 2 m al m 35 €



ACS9040 CREMAGLIERA M4
in metallo da trattare
(sez. 22 x 22 mm)
con angolare 45 x 30 mm
(fino a 4.000 Kg)
in barre da 2 m al m 58 €



ACS9050 CREMAGLIERA M4
in metallo (sez. 22 x 22 mm)
rivestita con CATAFORESI,
con angolare 45 x 30 mm
(fino a 4.000 Kg)
in barre da 2 m al m 65 €



ACG8672 SERRATURA DI SBLOCCO
CON CHIAVE ESAGONALE

25 €



KIT K500

Vedi pagina 122

829 €